



I. LIQUIDACIÓN DEL PRESUPUESTO DE GASTOS

APLICACIÓN PRESUPUESTARIA	DESCRIPCIÓN	CRÉDITOS PRESUPUESTARIOS			GASTOS COMPROMETIDOS (4)	OBLIGACIONES RECONOCIDAS NETAS (5)	PAGOS (6)	OBLIGACIONES PENDIENTES DE PAGO A 31 DE DICIEMBRE (7=5-6)	REMANENTES DE CRÉDITO (8=3-5)
		INICIALES (1)	MODIFICACIONES (2)	DEFINITIVOS (3=1+2)					
1 01.120.01.132.01 2017	Retribuciones funcionarios	1.437.412,00	0,00	1.437.412,00	1.423.099,18	1.423.099,18	1.423.094,59	4,59	14.312,82
1 01.120.01.151.00 2017	Retribuciones funcionarios	287.981,00	0,00	287.981,00	302.004,28	302.004,28	302.004,28	0,00	-14.023,28
1 01.120.01.153.40 2017	Retribuciones funcionarios	897.026,00	0,00	897.026,00	1.054.777,71	1.054.777,71	1.054.777,71	0,00	-157.751,71
1 01.120.01.160.00 2017	Retribuciones funcionarios	40.437,00	0,00	40.437,00	24.659,61	24.659,61	24.659,61	0,00	15.777,39
1 01.120.01.161.00 2017	Retribuciones funcionarios	108.678,45	0,00	108.678,45	105.520,64	105.520,64	105.520,64	0,00	3.157,81
1 01.120.01.162.10 2017	Retribuciones funcionarios	186.508,00	0,00	186.508,00	181.254,99	181.254,99	181.254,99	0,00	5.253,01
1 01.120.01.163.00 2017	Retribuciones funcionarios	597.354,00	77.289,38	674.643,38	616.519,64	616.519,64	586.552,09	29.967,55	58.123,74
1 01.120.01.164.00 2017	Retribuciones funcionarios	33.124,59	0,00	33.124,59	29.648,82	29.648,82	29.648,82	0,00	3.475,77
1 01.120.01.165.00 2017	Retribuciones funcionarios	64.106,82	0,00	64.106,82	33.131,28	33.131,28	33.131,28	0,00	30.975,54
1 01.120.01.231.04 2017	Retribuciones funcionarios	36.979,18	0,00	36.979,18	37.349,20	37.349,20	37.349,20	0,00	-370,02
1 01.120.01.231.07 2017	Retribuciones funcionarios	442.600,00	0,00	442.600,00	443.475,14	443.475,14	443.475,14	0,00	-875,14
1 01.120.01.231.09 2017	Retribuciones funcionarios	34.921,81	0,00	34.921,81	44.609,42	44.609,42	44.609,42	0,00	-9.687,61
1 01.120.01.231.10 2017	Retribuciones funcionarios	47.920,90	0,00	47.920,90	48.862,46	48.862,46	48.862,46	0,00	-941,56
1 01.120.01.231.11 2017	Retribuciones funcionarios	26.972,00	0,00	26.972,00	42.384,58	42.384,58	42.384,58	0,00	-15.412,58
1 01.120.01.241.01 2017	Retribuciones funcionarios	59.635,28	0,00	59.635,28	59.316,65	59.316,65	59.316,65	0,00	318,63



								0,00 PASAIKO UDALA	
1 01.120.01.326.01 2017	Retribuciones funcionarios	0,00	0,00	0,00	171.371,77	171.371,77	171.371,77		-171.371,77
1 01.120.01.326.10 2017	Retribuciones funcionarios	23.725,10	0,00	23.725,10	23.962,26	23.962,26	23.962,26	0,00	-237,16
1 01.120.01.332.10 2017	Retribuciones funcionarios	139.449,72	0,00	139.449,72	138.115,89	138.115,89	138.115,89	0,00	1.333,83
1 01.120.01.334.01 2017	Retribuciones funcionarios	48.734,23	0,00	48.734,23	36.163,22	36.163,22	36.163,22	0,00	12.571,01
1 01.120.01.335.00 2017	Retribuciones funcionarios	197.870,42	0,00	197.870,42	200.024,43	200.024,43	200.024,43	0,00	-2.154,01
1 01.120.01.341.00 2017	Retribuciones funcionarios	42.079,26	0,00	42.079,26	42.730,87	42.730,87	42.730,87	0,00	-651,61
1 01.120.01.920.00 2017	Retribuciones funcionarios	324.860,00	0,00	324.860,00	332.172,26	332.172,26	329.953,41	2.218,85	-7.312,26
1 01.120.01.920.01 2017	Retribuciones funcionarios	220.721,00	-14.100,00	206.621,00	221.293,99	221.293,99	221.293,99	0,00	-14.672,99
1 01.120.01.920.02 2017	Retribuciones funcionarios	60.045,17	0,00	60.045,17	60.645,33	60.645,33	60.645,33	0,00	-600,16
1 01.120.01.931.00 2017	Retribuciones funcionarios	435.769,99	0,00	435.769,99	442.286,75	442.286,75	442.286,75	0,00	-6.516,76
1 01.120.01.933.00 2017	Retribuciones funcionarios	342.650,00	0,00	342.650,00	325.062,29	325.062,29	325.062,29	0,00	17.587,71
1 01.131.01.163.00 2017	Retribuciones personal temporal	0,00	0,00	0,00	23.690,17	23.690,17	23.690,17	0,00	-23.690,17
1 01.131.01.326.01 2017	Retribuciones personal temporal	203.056,33	0,00	203.056,33	32.706,66	32.706,66	32.706,66	0,00	170.349,67
1 01.160.01.132.01 2017	Seguridad Social	425.690,02	0,00	425.690,02	398.099,13	398.099,13	398.099,13	0,00	27.590,89
1 01.160.01.151.00 2017	Seguridad Social	68.707,57	0,00	68.707,57	75.105,44	75.105,44	75.105,44	0,00	-6.397,87
1 01.160.01.153.40 2017	Seguridad Social	252.444,71	0,00	252.444,71	254.711,26	254.711,26	254.711,26	0,00	-2.266,55
1 01.160.01.160.00 2017	Seguridad Social	12.230,97	0,00	12.230,97	6.467,34	6.467,34	6.467,34	0,00	5.763,63
1 01.160.01.161.00	Seguridad Social	30.936,71	0,00	30.936,71	27.660,95	27.660,95	27.660,95	0,00	3.275,76

2017									
1 01.160.01.162.10 2017	Seguridad Social	46.318,29	0,00	46.318,29	31.094,09	31.094,09	31.094,09	0,00	15.224,20
1 01.160.01.163.00 2017	Seguridad Social	198.460,64	0,00	198.460,64	146.028,81	146.028,81	146.004,73	24,08	52.431,83
1 01.160.01.164.00 2017	Seguridad Social	9.472,59	0,00	9.472,59	6.317,14	6.317,14	6.317,14	0,00	3.155,45
1 01.160.01.165.00 2017	Seguridad Social	15.058,60	0,00	15.058,60	10.533,07	10.533,07	10.533,07	0,00	4.525,53
1 01.160.01.231.04 2017	Seguridad Social	11.796,36	0,00	11.796,36	11.466,09	11.466,09	11.466,09	0,00	330,27
1 01.160.01.231.07 2017	Seguridad Social	122.272,62	0,00	122.272,62	123.668,76	123.668,76	123.668,76	0,00	-1.396,14
1 01.160.01.231.09 2017	Seguridad Social	11.140,06	0,00	11.140,06	8.094,05	8.094,05	8.094,05	0,00	3.046,01
1 01.160.01.231.10 2017	Seguridad Social	12.484,80	0,00	12.484,80	12.720,59	12.720,59	12.720,59	0,00	-235,79
1 01.160.01.231.11 2017	Seguridad Social	8.603,99	0,00	8.603,99	12.792,23	12.792,23	12.786,21	6,02	-4.188,24
1 01.160.01.241.01 2017	Seguridad Social	20.574,17	0,00	20.574,17	20.316,40	20.316,40	20.316,40	0,00	257,77
1 01.160.01.326.01 2017	Seguridad Social	64.976,29	0,00	64.976,29	64.714,40	64.714,40	64.714,40	0,00	261,89
1 01.160.01.326.10 2017	Seguridad Social	8.185,16	0,00	8.185,16	7.979,40	7.979,40	7.979,40	0,00	205,76
1 01.160.01.332.10 2017	Seguridad Social	37.517,85	0,00	37.517,85	30.222,03	30.222,03	30.222,03	0,00	7.295,82
1 01.160.01.334.01 2017	Seguridad Social	13.484,48	0,00	13.484,48	9.520,36	9.520,36	9.520,36	0,00	3.964,12
1 01.160.01.335.00 2017	Seguridad Social	61.040,41	0,00	61.040,41	55.420,67	55.420,67	55.420,67	0,00	5.619,74
1 01.160.01.341.00 2017	Seguridad Social	12.933,80	0,00	12.933,80	12.718,96	12.718,96	12.718,96	0,00	214,84
1 01.160.01.920.00 2017	Seguridad Social	81.015,72	0,00	81.015,72	82.253,85	82.253,85	82.253,85	0,00	-1.238,13




								0,00	PASAIKO UDALA
1 01.160.01.920.01 2017	Seguridad Social	62.673,91	0,00	62.673,91	66.465,36	66.465,36	66.465,36		-3.791,45
1 01.160.01.920.02 2017	Seguridad Social	11.013,41	0,00	11.013,41	11.343,59	11.343,59	11.343,59	0,00	-330,18
1 01.160.01.931.00 2017	Seguridad Social	110.743,08	0,00	110.743,08	116.765,51	116.765,51	116.765,51	0,00	-6.022,43
1 01.160.01.933.00 2017	Seguridad Social	100.121,50	0,00	100.121,50	85.039,01	85.039,01	85.039,01	0,00	15.082,49
1 01.160.04.132.01 2017	Elkarkidetza	30.102,94	0,00	30.102,94	29.738,80	29.738,80	29.738,80	0,00	364,14
1 01.160.04.151.00 2017	Elkarkidetza	5.663,56	0,00	5.663,56	5.271,48	5.271,48	5.271,48	0,00	392,08
1 01.160.04.153.40 2017	Elkarkidetza	17.200,20	0,00	17.200,20	20.190,38	20.190,38	20.190,38	0,00	-2.990,18
1 01.160.04.160.00 2017	Elkarkidetza	606,98	0,00	606,98	611,24	611,24	611,24	0,00	-4,26
1 01.160.04.161.00 2017	Elkarkidetza	2.655,13	0,00	2.655,13	2.673,72	2.673,72	2.673,72	0,00	-18,59
1 01.160.04.162.10 2017	Elkarkidetza	3.212,41	0,00	3.212,41	3.701,86	3.701,86	3.701,86	0,00	-489,45
1 01.160.04.163.00 2017	Elkarkidetza	3.984,40	0,00	3.984,40	4.200,45	4.200,45	4.200,45	0,00	-216,05
1 01.160.04.164.00 2017	Elkarkidetza	949,48	0,00	949,48	956,20	956,20	956,20	0,00	-6,72
1 01.160.04.165.00 2017	Elkarkidetza	1.898,96	0,00	1.898,96	956,20	956,20	956,20	0,00	942,76
1 01.160.04.231.07 2017	Elkarkidetza	7.752,23	0,00	7.752,23	8.047,80	8.047,80	8.047,80	0,00	-295,57
1 01.160.04.231.10 2017	Elkarkidetza	1.621,97	0,00	1.621,97	1.633,52	1.633,52	1.633,52	0,00	-11,55
1 01.160.04.326.01 2017	Elkarkidetza	1.582,82	0,00	1.582,82	2.077,40	2.077,40	2.077,40	0,00	-494,58
1 01.160.04.332.10 2017	Elkarkidetza	3.407,88	0,00	3.407,88	3.268,00	3.268,00	3.268,00	0,00	139,88
1 01.160.04.334.01	Elkarkidetza	1.275,82	0,00	1.275,82	1.633,52	1.633,52	1.633,52	0,00	-357,70

2017									
1 01.160.04.335.00 2017	Elkarkidetza	4.391,17	0,00	4.391,17	4.422,32	4.422,32	4.422,32	0,00	-31,15
1 01.160.04.341.00 2017	Elkarkidetza	237,37	0,00	237,37	238,84	238,84	238,84	0,00	-1,47
1 01.160.04.920.00 2017	Elkarkidetza	7.002,66	0,00	7.002,66	7.051,52	7.051,52	7.051,52	0,00	-48,86
1 01.160.04.920.01 2017	Elkarkidetza	3.967,74	0,00	3.967,74	2.531,56	2.531,56	2.531,56	0,00	1.436,18
1 01.160.04.920.02 2017	Elkarkidetza	1.695,82	0,00	1.695,82	1.707,72	1.707,72	1.707,72	0,00	-11,90
1 01.160.04.931.00 2017	Elkarkidetza	9.788,52	0,00	9.788,52	8.713,60	8.713,60	8.713,60	0,00	1.074,92
1 01.160.04.933.00 2017	Elkarkidetza	5.312,34	0,00	5.312,34	5.839,65	5.839,65	5.839,65	0,00	-527,31
1 01.162.05.920.00 2017	Seguros de accidente	2.648,80	0,00	2.648,80	2.360,42	2.360,42	2.360,42	0,00	288,38
1 01.163.06.920.00 2017	Seguros de vida	37.340,70	0,00	37.340,70	37.489,65	37.489,65	36.591,70	897,95	-148,95
1 01.201.01.431.20 2017	Alquiler local para mercado de Antxo	13.000,00	0,00	13.000,00	12.279,48	12.279,48	12.279,48	0,00	720,52
1 01.201.01.933.00 2017	Cánones	85.000,00	0,00	85.000,00	83.749,01	83.749,01	77.870,88	5.878,13	1.250,99
1 01.211.02.933.00 2017	Gastos de comunidad	27.500,00	0,00	27.500,00	27.470,13	27.470,13	22.010,88	5.459,25	29,87
1 01.215.01.920.00 2017	Reparación fotocopiadoras	2.500,00	0,00	2.500,00	579,95	579,95	579,95	0,00	1.920,05
1 01.220.01.231.07 2017	Material de oficina	2.500,00	0,00	2.500,00	1.196,81	1.196,81	1.196,81	0,00	1.303,19
1 01.220.01.231.10 2017	Material de oficina	625,00	0,00	625,00	577,54	577,54	182,95	394,59	47,46
1 01.220.01.334.01 2017	Material de oficina	1.175,00	0,00	1.175,00	1.128,84	1.128,84	1.006,81	122,03	46,16
1 01.220.01.335.00 2017	Material de oficina	525,00	0,00	525,00	239,68	239,68	239,68	0,00	285,32

1 01.220.01.920.00 2017	Material de oficina	15.000,00	0,00	15.000,00	17.258,22	17.258,22	16.142,39	1.115,83	-2.258,22
1 01.220.01.929.01 2017	Material de oficina	2.250,00	0,00	2.250,00	2.236,85	2.236,85	2.236,85	0,00	13,15
1 01.220.01.931.00 2017	Material de oficina	2.500,00	0,00	2.500,00	2.327,96	1.559,61	1.559,61	0,00	940,39
1 01.220.02.920.00 2017	Prensa, revistas y otras publicaciones	7.500,00	0,00	7.500,00	7.270,54	7.270,54	6.813,45	457,09	229,46
1 01.222.01.933.00 2017	Comunicaciones telefónicas	26.000,00	0,00	26.000,00	16.397,94	16.397,94	16.283,94	114,00	9.602,06
1 01.222.02.920.00 2017	Comunicaciones postales	50.000,00	14.000,00	64.000,00	72.329,60	72.329,60	59.745,71	12.583,89	-8.329,60
1 01.224.01.326.01 2017	Primas de seguros	620,00	0,00	620,00	576,89	576,89	576,89	0,00	43,11
1 01.224.02.153.40 2017	Seguro vehículos	13.800,00	0,00	13.800,00	13.531,00	13.531,00	13.531,00	0,00	269,00
1 01.224.02.160.00 2017	Seguro de vehículos	0,00	0,00	0,00	0,00	0,00	0,00	0,00	0,00
1 01.224.02.161.00 2017	Seguro de vehículos	2.324,14	0,00	2.324,14	868,00	868,00	868,00	0,00	1.456,14
1 01.224.02.162.10 2017	Seguro de vehículos	7.000,00	0,00	7.000,00	7.737,11	7.737,11	7.737,11	0,00	-737,11
1 01.224.02.920.00 2017	Seguro de vehículos	300,00	0,00	300,00	280,00	280,00	280,00	0,00	20,00
1 01.224.99.231.10 2017	Seguros	6.000,00	0,00	6.000,00	2.809,28	2.809,28	2.809,28	0,00	3.190,72
1 01.224.99.334.01 2017	Seguros	300,00	0,00	300,00	280,00	280,00	280,00	0,00	20,00
1 01.224.99.920.00 2017	Responsabilidad patrim: seguros e indem.	57.500,00	0,00	57.500,00	48.686,32	48.686,32	48.559,82	126,50	8.813,68
1 01.226.03.920.00 2017	Publicidad	2.000,00	0,00	2.000,00	1.497,66	1.497,66	1.497,66	0,00	502,34
1 01.226.04.920.00 2017	Gastos jurídicos Notarias y Registros	5.000,00	0,00	5.000,00	182,57	182,57	150,42	32,15	4.817,43
1 01.227.03.920.00	Troes: Informes técnicos	4.000,00	0,00	4.000,00	0,00	0,00	0,00	0,00	4.000,00

2017									
1 01.227.98.920.00 2017	Digitalización planos	1.500,00	0,00	1.500,00	1.500,00	1.500,00	0,00	1.500,00	0,00
1 01.227.99.920.00 2017	servicio portes	2.500,00	0,00	2.500,00	2.169,36	2.169,36	2.011,65	157,71	330,64
1 01.230.01.920.00 2017	Dietas y locomoción	1.000,00	0,00	1.000,00	87,92	87,92	87,92	0,00	912,08
1 01.420.01.933.00 2017	Trabajos mantenimiento Montes Prados	3.000,00	0,00	3.000,00	0,00	0,00	0,00	0,00	3.000,00
1 01.500.00.920.00 2017	Credito global	123.000,00	-63.893,01	59.106,99	0,00	0,00	0,00	0,00	59.106,99
1 01.780.01.933.00 2017	Gastos extraordinarios comunidades	22.200,00	0,00	22.200,00	22.157,36	22.157,36	21.644,61	512,75	42,64
1 01.823.01.920.00 2017	Préstamos de consumo a trabajadoras/es	0,00	10.809,11	10.809,11	10.809,11	10.809,11	10.809,11	0,00	0,00
1 02.220.02.931.00 2017	Publicaciones	3.500,00	0,00	3.500,00	2.967,11	2.967,11	2.967,11	0,00	532,89
1 02.226.01.931.00 2017	Gastos registrales Recaudación	8.000,00	0,00	8.000,00	593,56	593,56	593,56	0,00	7.406,44
1 02.226.03.931.00 2017	Publicidad	4.000,00	0,00	4.000,00	4.909,09	4.909,09	4.843,29	65,80	-909,09
1 02.226.99.920.00 2017	Gastos diversos-Herencia Josefina Rubio	0,00	15.690,42	15.690,42	15.690,42	15.690,42	9.690,42	6.000,00	0,00
1 02.227.07.931.00 2017	TROE Auditoria	22.000,00	0,00	22.000,00	19.916,60	9.256,50	6.171,00	3.085,50	12.743,50
1 02.227.07.931.00 2016	Troe auditoria	0,00	750,20	750,20	750,20	750,20	750,20	0,00	0,00
1 02.227.08.931.00 2017	Costo servicio Dip.Foral	8.000,00	0,00	8.000,00	5.772,71	5.772,71	5.772,71	0,00	2.227,29
1 02.227.98.931.00 2017	TROE Presupuestos Participativos	15.000,00	5.000,00	20.000,00	21.058,85	21.058,85	14.521,62	6.537,23	-1.058,85
1 02.227.99.931.00 2017	TROE colab. inspección de tributos	1.000,00	0,00	1.000,00	0,00	0,00	0,00	0,00	1.000,00
1 02.230.01.931.00 2017	Dietas y locomoción	300,00	0,00	300,00	0,00	0,00	0,00	0,00	300,00



								0,00	PASAIKO UDALA
1 02.330.01.011.00 2017	Intereses préstamos a L/P	11.000,00	0,00	11.000,00	9.456,76	9.456,76	9.456,76		1.543,24
1 02.369.01.011.00 2017	Otros gastos financieros	1.500,00	0,00	1.500,00	1.773,48	1.773,48	1.773,48	0,00	-273,48
1 02.470.01.241.01 2017	Oarsoaldea: aportación anual- Empleo	143.313,00	0,00	143.313,00	134.995,16	134.995,16	128.245,40	6.749,76	8.317,84
1 02.470.01.432.00 2017	Oarsoaldea: aportación anual- Turismo y c	192.294,00	0,00	192.294,00	192.294,00	192.294,00	182.679,30	9.614,70	0,00
1 02.470.01.433.00 2017	Oarsoaldea: aportación anual- Empresa act	107.616,00	0,00	107.616,00	107.616,00	107.616,00	102.235,20	5.380,80	0,00
1 02.471.01.241.01 2017	Subvención a la asociación Laurak bat	6.000,00	0,00	6.000,00	6.000,00	6.000,00	3.000,00	3.000,00	0,00
1 02.480.01.931.00 2017	Subvenciones pago IBI	10.000,00	0,00	10.000,00	9.927,81	9.927,81	9.927,81	0,00	72,19
1 02.931.01.011.00 2017	Amortización préstamos a L/P	479.000,00	0,00	479.000,00	479.086,51	479.086,51	479.086,51	0,00	-86,51
1 03.162.01.132.01 2017	Cursos y cursillos	500,00	0,00	500,00	407,89	407,89	407,89	0,00	92,11
1 03.212.01.132.01 2017	RMC maquinaria e instalaciones	6.000,00	0,00	6.000,00	5.836,88	5.836,88	3.457,44	2.379,44	163,12
1 03.213.01.132.01 2017	RMC material de transporte	10.000,00	0,00	10.000,00	9.052,86	9.052,86	8.295,85	757,01	947,14
1 03.220.01.132.01 2017	Material de oficina	5.000,00	0,00	5.000,00	3.710,46	3.710,46	2.790,86	919,60	1.289,54
1 03.221.04.132.01 2017	Suministro de combustible	7.000,00	0,00	7.000,00	8.059,13	8.059,13	7.649,36	409,77	-1.059,13
1 03.221.05.132.01 2017	Vestuarios	17.000,00	0,00	17.000,00	17.222,51	17.222,51	16.172,28	1.050,23	-222,51
1 03.221.07.132.01 2017	Manutención y recogida de animales	2.500,00	0,00	2.500,00	3.905,88	3.905,88	2.695,88	1.210,00	-1.405,88
1 03.221.11.132.01 2017	Útiles y herramientas	2.000,00	0,00	2.000,00	1.980,77	1.980,77	1.980,77	0,00	19,23
1 03.221.99.132.01 2017	Otro material fungible	3.000,00	0,00	3.000,00	3.055,00	3.055,00	3.027,77	27,23	-55,00
1 03.223.01.132.01	Servicio transporte (necesidad	1.000,00	0,00	1.000,00	150,00	150,00	150,00	0,00	850,00

2017	Munpal)								
1 03.223.02.132.01 2017	Servicio transporte (retirada vehículos)	3.000,00	3.445,00	6.445,00	6.070,00	6.070,00	5.860,00	210,00	375,00
1 03.224.02.132.01 2017	Seguros de vehículos	3.000,00	0,00	3.000,00	1.289,75	1.289,75	1.289,75	0,00	1.710,25
1 03.226.99.132.01 2017	Gastos diversos: Protección Civil	3.050,00	0,00	3.050,00	2.022,72	2.022,72	531,20	1.491,52	1.027,28
1 03.227.07.132.01 2016	Estudio de movilidad	0,00	21.699,99	21.699,99	21.699,99	21.699,99	21.699,99	0,00	0,00
1 03.230.01.132.01 2017	Dietas y locomoción	500,00	0,00	500,00	315,29	315,29	294,17	21,12	184,71
1 03.481.01.132.01 2017	Subvencion a la Asociación KATUBIHOTZ	3.000,00	600,00	3.600,00	3.600,00	3.600,00	3.000,00	600,00	0,00
1 03.624.01.132.01 2017	Vehículos Guardia Municipal	35.000,00	0,00	35.000,00	21.557,81	21.557,81	21.557,81	0,00	13.442,19
1 03.629.01.132.01 2017	Adquisición Radar	22.000,00	0,00	22.000,00	21.659,00	21.659,00	21.659,00	0,00	341,00
1 04.201.01.326.02 2017	Arrendamientos	3.500,00	0,00	3.500,00	2.691,22	2.691,22	2.691,22	0,00	808,78
1 04.220.01.326.01 2017	Material no inventariable	23.000,00	0,00	23.000,00	22.339,44	22.339,44	19.513,67	2.825,77	660,56
1 04.221.05.326.01 2017	Vestuario	1.600,00	0,00	1.600,00	740,45	740,45	740,45	0,00	859,55
1 04.221.08.231.07 2017	Material técnico- farmacia	1.000,00	0,00	1.000,00	321,83	321,83	110,00	211,83	678,17
1 04.221.11.326.01 2017	Útiles y herramientas	6.000,00	0,00	6.000,00	6.632,60	6.632,60	6.632,60	0,00	-632,60
1 04.226.01.231.04 2017	Actividades Plan Migración	71.000,00	0,00	71.000,00	71.000,00	71.000,00	65.745,03	5.254,97	0,00
1 04.226.03.231.07 2017	Publicidad y propaganda	1.000,00	0,00	1.000,00	943,80	943,80	943,80	0,00	56,20
1 04.226.97.326.02 2017	Prevención comunitaria	20.000,00	0,00	20.000,00	18.170,14	18.170,14	13.950,16	4.219,98	1.829,86
1 04.226.99.326.01 2017	Gastos diversos	8.000,00	0,00	8.000,00	8.080,36	8.080,36	7.571,92	508,44	-80,36



								4.100,00	PASAIKO UDALA
1 04.226.99.326.02 2017	Programa de intervención grupal con Fam	19.500,00	0,00	19.500,00	15.604,00	15.604,00	11.504,00		3.896,00
1 04.227.04.231.01 2017	TROE Asistencia domiciliaria	1.035.000,00	0,00	1.035.000,00	770.171,71	770.171,71	711.571,64	58.600,07	264.828,29
1 04.227.04.326.02 2017	Programa infancia-familia	146.036,00	0,00	146.036,00	129.333,10	129.333,10	111.194,03	18.139,07	16.702,90
1 04.227.07.326.02 2017	TROE:Programa de medio abierto	182.500,00	0,00	182.500,00	182.948,68	182.948,68	167.621,76	15.326,92	-448,68
1 04.227.08.231.02 2017	Transporte discapacitados	5.000,00	0,00	5.000,00	4.389,23	4.389,23	3.708,40	680,83	610,77
1 04.227.89.231.08 2017	Centros de día	12.000,00	0,00	12.000,00	8.094,53	8.094,53	7.300,82	793,71	3.905,47
1 04.227.99.231.08 2017	Manutención centros de personas mayores	20.500,00	0,00	20.500,00	20.101,09	20.101,09	18.126,09	1.975,00	398,91
1 04.230.01.231.07 2017	Dietas y locomoción	153,00	0,00	153,00	84,89	84,89	57,00	27,89	68,11
1 04.431.01.231.06 2017	Aportación municipal: gasto corriente	241.458,00	0,00	241.458,00	40.000,00	40.000,00	40.000,00	0,00	201.458,00
1 04.480.01.231.07 2017	Subvenciones para pago de tasas	7.000,00	0,00	7.000,00	2.753,37	2.753,37	2.753,37	0,00	4.246,63
1 04.480.02.231.02 2017	Gastos Emergencia Social	525.000,00	60.000,00	585.000,00	570.055,03	570.055,03	570.055,03	0,00	14.944,97
1 04.480.02.326.02 2017	Proyecto de Inserción social	67.000,00	0,00	67.000,00	66.803,56	54.503,56	54.503,56	0,00	12.496,44
1 04.481.01.231.05 2017	Programa promoción social ámbito local	13.000,00	0,00	13.000,00	13.000,00	13.000,00	0,00	13.000,00	0,00
1 04.481.02.231.05 2017	Euskal Fondoa:cuota	3.583,00	0,00	3.583,00	3.558,51	3.558,51	3.558,51	0,00	24,49
1 04.481.03.231.05 2017	Proyectos Euskal Fondoa	3.000,00	0,00	3.000,00	3.000,00	3.000,00	3.000,00	0,00	0,00
1 04.481.03.231.08 2017	Subvención hogares personas mayores	40.000,00	0,00	40.000,00	40.000,00	40.000,00	31.000,00	9.000,00	0,00
1 05.201.01.332.10 2017	Alquiler biblioteca provisional Donibane	3.800,00	0,00	3.800,00	3.669,12	3.669,12	2.153,97	1.515,15	130,88
1 05.214.01.332.10	Mobiliario y enseres	500,00	0,00	500,00	659,07	659,07	175,07	484,00	-159,07

2017									
1 05.214.01.334.01 2017	RMC interior edificios	6.000,00	0,00	6.000,00	3.258,23	3.258,23	3.234,83	23,40	2.741,77
1 05.220.02.332.10 2017	Prensa, revistas y otras publicaciones	4.000,00	0,00	4.000,00	4.166,42	4.166,42	4.036,97	129,45	-166,42
1 05.226.01.332.10 2017	Actividades biblioteca	14.000,00	0,00	14.000,00	13.805,39	13.805,39	8.489,72	5.315,67	194,61
1 05.226.03.334.01 2017	Publicacines	17.000,00	0,00	17.000,00	17.910,00	17.910,00	17.910,00	0,00	-910,00
1 05.226.06.334.01 2017	Actividades culturales	80.000,00	16.250,00	96.250,00	95.379,85	95.379,85	91.693,05	3.686,80	870,15
1 05.227.01.326.10 2017	Promoción educación pública	7.000,00	0,00	7.000,00	7.000,00	7.000,00	4.475,45	2.524,55	0,00
1 05.227.04.323.01 2017	TROE servicio escuela infantil	157.300,00	18.114,37	175.414,37	170.355,68	170.355,68	170.355,68	0,00	5.058,69
1 05.227.04.334.01 2017	TROE Taller de teatro	18.000,00	0,00	18.000,00	18.000,00	18.000,00	16.600,00	1.400,00	0,00
1 05.230.01.332.10 2017	Dietas y locomoción	100,00	0,00	100,00	100,00	100,00	100,00	0,00	0,00
1 05.230.01.334.01 2017	Dietas y locomoción	100,00	0,00	100,00	0,00	0,00	0,00	0,00	100,00
1 05.431.01.326.03 2017	Aportación municipal: gasto corriente	298.962,00	0,00	298.962,00	298.962,00	298.962,00	298.962,00	0,00	0,00
1 05.431.02.326.03 2017	Aportación municipal:para subvenciones	38.000,00	0,00	38.000,00	38.000,00	38.000,00	38.000,00	0,00	0,00
1 05.481.01.326.10 2017	Subvención entidades educativas	65.000,00	0,00	65.000,00	65.000,00	65.000,00	61.315,00	3.685,00	0,00
1 05.481.01.334.01 2017	Sociedades culturales y recreativas	30.000,00	0,00	30.000,00	24.564,56	24.564,56	0,00	24.564,56	5.435,44
1 05.481.02.326.10 2017	Convenio Lizeo	140.390,00	0,00	140.390,00	140.390,00	140.390,00	140.390,00	0,00	0,00
1 05.481.02.332.10 2017	Kuota de ALDEE	300,00	0,00	300,00	300,00	300,00	300,00	0,00	0,00
1 05.481.02.334.01 2017	Anakursa K.E. Badia escuela de teatro	15.050,00	0,00	15.050,00	15.050,00	15.050,00	15.050,00	0,00	0,00


1 05.481.03.326.10 2017	Subvención para transporte escolar	6.000,00	-3.250,00	2.750,00	2.750,00	2.750,00	2.750,00	0,00	0,00
1 05.481.03.334.01 2017	Trintxer Kulturala- Ikuska F.L.E.	12.000,00	2.000,00	14.000,00	14.000,00	14.000,00	7.000,00	7.000,00	0,00
1 05.481.04.334.01 2017	Actividades lenguas minorizadas	5.000,00	-3.500,00	1.500,00	1.500,00	1.500,00	1.500,00	0,00	0,00
1 05.481.05.334.01 2017	Aniversario asociación CONSTANCIA	6.000,00	0,00	6.000,00	6.000,00	6.000,00	6.000,00	0,00	0,00
1 05.481.06.334.01 2017	Documental BERRIA ARTE AL AGUA	3.000,00	0,00	3.000,00	3.000,00	3.000,00	3.000,00	0,00	0,00
1 05.481.07.334.01 2017	Itsasmendi 50 aniversario	3.000,00	0,00	3.000,00	3.000,00	3.000,00	3.000,00	0,00	0,00
1 05.481.08.334.00 2017	Bixi-Bixi Kultur Elkartera- Kuba	0,00	3.000,00	3.000,00	3.000,00	3.000,00	3.000,00	0,00	0,00
1 05.626.01.332.10 2017	Implantación nuevas tecnologías	6.000,00	0,00	6.000,00	6.008,55	6.008,55	1.291,37	4.717,18	-8,55
1 05.628.01.332.10 2017	Adquisición de libros	14.000,00	0,00	14.000,00	13.841,73	13.841,73	12.888,74	952,99	158,27
1 05.689.01.334.01 2017	Patrimonio cultural compras y restauraci	8.500,00	3.200,00	11.700,00	10.335,89	10.335,89	7.083,34	3.252,55	1.364,11
1 06.226.06.231.10 2017	Actividades juventud	29.045,00	0,00	29.045,00	30.172,28	30.172,28	20.085,16	10.087,12	-1.127,28
1 06.227.04.231.10 2017	KEEL juventud	328.660,00	0,00	328.660,00	306.041,26	306.041,26	284.597,87	21.443,39	22.618,74
1 06.227.04.231.10 2016	KEEL juventud	0,00	12.995,40	12.995,40	12.995,40	12.995,40	12.995,40	0,00	0,00
1 06.227.05.231.10 2017	Asesoramiento Sexualidad	8.000,00	0,00	8.000,00	7.999,20	7.999,20	4.071,20	3.928,00	0,80
1 06.227.99.337.01 2017	TROE Albergue	100.000,00	5.190,90	105.190,90	103.603,15	103.603,15	103.603,15	0,00	1.587,75
1 06.230.01.231.10 2017	Dietas y locomoción	100,00	0,00	100,00	0,00	0,00	0,00	0,00	100,00
1 06.480.01.231.10 2017	Becas por curso monitores	0,00	0,00	0,00	0,00	0,00	0,00	0,00	0,00
1 06.481.01.231.10	Subvenciones actividades	33.627,00	0,00	33.627,00	33.627,00	33.627,00	33.627,00	0,00	0,00

2017	entidades juven								
1 06.481.02.231.10 2017	Campamentos juventud	11.209,00	0,00	11.209,00	11.080,08	11.080,08	11.080,08	0,00	128,92
1 06.481.03.231.10 2017	Subvención Ekaitza GT 25 aniversario	0,00	0,00	0,00	0,00	0,00	0,00	0,00	0,00
1 06.481.05.231.10 2017	Anakrusa K.E. Badia escuela de teatro	15.050,00	0,00	15.050,00	15.050,00	15.050,00	15.050,00	0,00	0,00
1 07.100.01.912.00 2017	Retribuciones básicas altos cargos	228.172,00	0,00	228.172,00	228.929,89	228.929,89	228.929,89	0,00	-757,89
1 07.110.01.912.00 2017	Retribuciones personal eventual	29.511,00	0,00	29.511,00	29.511,44	29.511,44	29.511,44	0,00	-0,44
1 07.160.01.912.00 2017	Seguridad Social	81.365,00	0,00	81.365,00	81.883,55	81.883,55	81.883,55	0,00	-518,55
1 07.224.99.338.00 2017	Seguros de fiestas	4.000,00	0,00	4.000,00	4.175,84	4.175,84	4.175,84	0,00	-175,84
1 07.226.02.912.00 2017	Atenciones protocolarias y representació	24.000,00	-3.000,00	21.000,00	18.163,68	18.163,68	17.192,18	971,50	2.836,32
1 07.226.06.338.00 2017	Fiestas patronales, carnavales, Olentzer	100.000,00	25.034,01	125.034,01	125.403,01	125.403,01	125.403,01	0,00	-369,00
1 07.226.88.338.00 2017	Gastos generales fiestas	10.500,00	0,00	10.500,00	8.713,45	8.713,45	8.713,45	0,00	1.786,55
1 07.227.01.912.00 2017	Participación ciudadana	20.000,00	-5.000,00	15.000,00	0,00	0,00	0,00	0,00	15.000,00
1 07.231.01.912.00 2017	Dietas asistencia altos cargos	11.000,00	0,00	11.000,00	14.580,00	14.580,00	13.110,00	1.470,00	-3.580,00
1 07.231.02.912.00 2017	Dietas y locomoción	1.000,00	0,00	1.000,00	208,42	208,42	183,80	24,62	791,58
1 07.417.02.912.00 2017	Aportación Eudel	3.000,00	0,00	3.000,00	3.005,06	3.005,06	3.005,06	0,00	-5,06
1 07.481.01.912.00 2017	Transferencias a grupos políticos	52.200,00	0,00	52.200,00	50.400,00	50.400,00	46.200,00	4.200,00	1.800,00
1 08.220.01.151.00 2017	Material de oficina	4.000,00	0,00	4.000,00	2.533,21	2.533,21	2.430,72	102,49	1.466,79
1 08.226.03.151.00 2017	Publicidad	2.000,00	4.822,85	6.822,85	6.491,51	6.491,51	6.491,51	0,00	331,34



								0,00 PASAIKO UDALA	
1 08.227.07.151.00 2017	TROE estudios y trabajos técnicos	40.000,00	44.692,78	84.692,78	40.771,29	29.481,99	29.481,99		55.210,79
1 08.227.07.151.00 2015	TROE estudios y trabajos técnicos	0,00	2.541,00	2.541,00	2.541,00	2.541,00	2.541,00	0,00	0,00
1 08.230.01.151.00 2017	Dietas y locomoción	1.000,00	0,00	1.000,00	246,30	246,30	81,50	164,80	753,70
1 08.601.01.151.01 2017	Ria Molinao- Recursos hídricos	0,00	9.612,66	9.612,66	24.207,73	24.207,73	24.207,72	0,01	-14.595,07
1 08.601.01.151.02 2017	Urbanización Paseo Ondartxo	0,00	70.930,65	70.930,65	70.929,94	70.929,94	10.337,79	60.592,15	0,71
1 08.601.01.151.03 2016	Actuac. mejora urbana ambito ria Molinao	0,00	782.104,18	782.104,18	782.104,18	782.104,18	713.512,76	68.591,42	0,00
1 08.609.01.151.00 2014	OBRAS UE VELASCO	0,00	402.696,49	402.696,49	34.873,72	34.873,72	34.873,72	0,00	367.822,77
1 08.609.01.151.01 2016	Recuperación de la Cala Alabortza	0,00	184.000,00	184.000,00	170.667,42	170.667,42	170.667,42	0,00	13.332,58
1 08.609.01.151.02 2017	Obras repar. accesos al litoral Donibane	0,00	79.069,35	79.069,35	79.070,06	79.070,06	0,00	79.070,06	-0,71
1 08.609.02.151.01 2016	Diversas actuaciones Adenda 2015 C. DFG	0,00	2.960,46	2.960,46	0,00	0,00	0,00	0,00	2.960,46
1 08.609.99.151.00 2017	Ejecuciones subsidiarias	0,00	64.795,22	64.795,22	64.795,35	64.795,35	64.795,35	0,00	-0,13
1 08.625.01.332.10 2017	Edif. Soc. cultural: Mobiliario Bibliote	0,00	136.800,00	136.800,00	126.318,86	126.318,86	63.270,37	63.048,49	10.481,14
1 08.642.01.151.00 2017	Plan General	55.000,00	0,00	55.000,00	0,00	0,00	0,00	0,00	55.000,00
1 08.642.01.151.00 2016	Plan general	0,00	90.000,00	90.000,00	0,00	0,00	0,00	0,00	90.000,00
1 08.642.02.151.00 2017	Ordenanza de Ruido	12.500,00	0,00	12.500,00	12.342,00	12.342,00	4.477,00	7.865,00	158,00
1 08.642.03.151.00 2017	Agenda XXI	20.500,00	11.100,00	31.600,00	17.483,45	17.483,45	17.483,45	0,00	14.116,55
1 08.643.01.151.00 2017	Proyectos y direcciones	45.000,00	0,00	45.000,00	46.975,31	28.928,16	25.902,51	3.025,65	16.071,84
1 08.643.01.151.00	PROYECTOS Y DIRECCIONES	0,00	9.706,14	9.706,14	9.706,14	4.510,63	4.510,63	0,00	5.195,51

2014									
1 08.680.01.151.00 2017	PATRIMONIO MUNICIPAL SUELO	0,00	0,00	0,00	0,00	0,00	0,00	0,00	0,00
1 09.202.01.163.00 2017	Alquiler local	35.000,00	0,00	35.000,00	32.556,35	32.556,35	32.556,35	0,00	2.443,65
1 09.203.02.162.10 2017	Arrendamiento de locales	9.300,00	0,00	9.300,00	8.848,30	8.848,30	8.848,30	0,00	451,70
1 09.204.01.165.00 2017	Material técnico electricidad	2.000,00	0,00	2.000,00	1.474,12	1.474,12	1.474,12	0,00	525,88
1 09.210.01.153.00 2017	RMC pavimentación	120.000,00	-10.000,00	110.000,00	108.892,17	108.892,17	108.109,31	782,86	1.107,83
1 09.210.01.160.00 2017	RMC red de abastecimiento	15.000,00	0,00	15.000,00	6.302,54	6.302,54	590,00	5.712,54	8.697,46
1 09.210.01.161.00 2017	RMC red de saneamiento	15.000,00	0,00	15.000,00	12.120,06	12.120,06	12.120,06	0,00	2.879,94
1 09.211.01.160.00 2017	RMC maquinaria e instalaciones	1.000,00	0,00	1.000,00	611,20	611,20	611,20	0,00	388,80
1 09.211.01.161.00 2017	RMC maquinaria e instalaciones	3.000,00	0,00	3.000,00	4.116,02	4.116,02	3.662,43	453,59	-1.116,02
1 09.211.01.162.10 2017	RMC edificios y otras construcciones	5.000,00	0,00	5.000,00	633,07	633,07	633,07	0,00	4.366,93
1 09.211.01.231.08 2017	RMC edificios y otras construcciones	12.000,00	0,00	12.000,00	14.229,74	14.229,74	6.643,18	7.586,56	-2.229,74
1 09.211.01.231.10 2017	RMC edificios y otras construcciones	4.000,00	-2.500,00	1.500,00	505,47	505,47	505,47	0,00	994,53
1 09.211.01.323.01 2017	RMC edificios y otras construcciones	1.500,00	0,00	1.500,00	1.435,37	1.435,37	1.435,37	0,00	64,63
1 09.211.01.326.01 2017	RMC edificios y otras construcciones	1.500,00	0,00	1.500,00	2.067,95	2.067,95	47,95	2.020,00	-567,95
1 09.211.01.326.10 2017	RMC edificios y otras construcciones	12.000,00	-6.000,00	6.000,00	6.499,41	6.499,41	6.449,01	50,40	-499,41
1 09.211.01.334.01 2017	RMC edificios y otras construcciones	5.000,00	0,00	5.000,00	6.668,93	6.668,93	6.668,93	0,00	-1.668,93
1 09.211.01.337.00 2017	RMC edificios y otras construcciones	1.000,00	0,00	1.000,00	1.209,62	1.209,62	1.209,62	0,00	-209,62



								930,55	PASAIKO UDALA
1 09.211.01.341.00 2017	RMC edificios y otras construcciones	24.000,00	0,00	24.000,00	23.520,27	23.520,27	22.589,72		479,73
1 09.211.01.431.20 2017	RMC edificios y otras construcciones	3.000,00	23.400,00	26.400,00	23.587,16	23.587,16	23.587,16	0,00	2.812,84
1 09.211.01.459.02 2017	RMC edificios y otras construcciones	2.000,00	0,00	2.000,00	0,00	0,00	0,00	0,00	2.000,00
1 09.211.01.933.00 2017	RMC edificios y otras construcciones	10.000,00	0,00	10.000,00	10.487,94	10.487,94	10.330,99	156,95	-487,94
1 09.212.01.153.00 2017	RMC maquinaria e instalaciones	40.000,00	0,00	40.000,00	50.930,89	50.930,89	46.905,04	4.025,85	-10.930,89
1 09.212.01.153.40 2017	RMC maquinaria e instalaciones	16.000,00	0,00	16.000,00	19.526,42	19.526,42	18.281,65	1.244,77	-3.526,42
1 09.212.01.161.00 2017	RMC depósitos y otras construcciones	55.000,00	0,00	55.000,00	57.759,82	57.759,82	55.979,41	1.780,41	-2.759,82
1 09.212.01.163.00 2017	RMC maquinaria e instalaciones	50.000,00	10.000,00	60.000,00	62.439,83	62.439,83	55.005,04	7.434,79	-2.439,83
1 09.212.01.164.00 2017	RMC maquinaria e instalaciones	3.000,00	2.887,46	5.887,46	1.745,72	1.745,72	1.745,72	0,00	4.141,74
1 09.212.01.165.00 2017	RMC maquinaria e instalaciones	50.000,00	47.863,77	97.863,77	94.125,10	94.125,10	93.303,72	821,38	3.738,67
1 09.212.01.231.10 2017	RMC maquinaria e instalaciones	3.000,00	0,00	3.000,00	1.779,87	1.779,87	1.779,87	0,00	1.220,13
1 09.212.01.323.01 2017	RMC maquinaria e instalaciones	1.500,00	0,00	1.500,00	1.276,09	1.276,09	1.276,09	0,00	223,91
1 09.212.01.326.01 2017	RMC maquinaria e instalaciones	1.000,00	0,00	1.000,00	998,27	998,27	998,27	0,00	1,73
1 09.212.01.326.10 2017	RMC maquinaria e instalaciones	12.000,00	0,00	12.000,00	9.599,40	9.599,40	8.561,70	1.037,70	2.400,60
1 09.212.01.334.01 2017	RMC maquinaria e instalaciones	9.000,00	0,00	9.000,00	11.789,59	11.789,59	11.508,02	281,57	-2.789,59
1 09.212.01.337.00 2017	RMC maquinaria e instalaciones	4.000,00	0,00	4.000,00	3.166,53	3.166,53	2.537,33	629,20	833,47
1 09.212.01.342.01 2017	RMC maquinaria e instalaciones	25.000,00	-9.000,00	16.000,00	13.183,97	13.183,97	11.738,98	1.444,99	2.816,03
1 09.212.01.342.02	RMC maquinaria e instalaciones	10.000,00	0,00	10.000,00	9.999,01	9.999,01	9.999,01	0,00	0,99

2017									
1 09.212.01.342.03 2017	RMC maquinaria e instalaciones	10.000,00	3.000,00	13.000,00	12.897,15	12.897,15	10.934,18	1.962,97	102,85
1 09.212.01.431.20 2017	RMC maquinaria e instalaciones	3.000,00	0,00	3.000,00	2.091,64	2.091,64	1.326,05	765,59	908,36
1 09.212.01.459.02 2017	RMC maquinaria e instalaciones	2.000,00	0,00	2.000,00	3.146,54	3.146,54	557,74	2.588,80	-1.146,54
1 09.212.01.933.00 2017	RMC maquinaria e instalaciones	18.000,00	0,00	18.000,00	19.714,80	19.714,80	19.608,56	106,24	-1.714,80
1 09.213.01.153.40 2017	RMC material de transporte	35.000,00	0,00	35.000,00	38.459,24	38.459,24	33.740,87	4.718,37	-3.459,24
1 09.213.01.160.00 2017	RMC material de transporte	500,00	0,00	500,00	1.834,58	1.834,58	357,36	1.477,22	-1.334,58
1 09.213.01.161.00 2017	RMC material de transporte	2.000,00	0,00	2.000,00	623,59	623,59	198,80	424,79	1.376,41
1 09.213.01.162.10 2017	RMC material de transporte	15.000,00	15.000,00	30.000,00	37.800,43	37.800,43	37.150,85	649,58	-7.800,43
1 09.219.01.132.01 2017	RMC señalización horizontal	4.000,00	0,00	4.000,00	3.239,26	3.239,26	3.188,69	50,57	760,74
1 09.220.01.153.40 2017	Material de oficina	2.000,00	0,00	2.000,00	5.491,90	5.491,90	4.891,13	600,77	-3.491,90
1 09.220.01.334.01 2017	Material para actividades culturales	6.000,00	0,00	6.000,00	1.791,89	1.791,89	1.791,89	0,00	4.208,11
1 09.221.01.153.00 2017	Suministro de energía	22.000,00	0,00	22.000,00	22.888,66	22.888,66	18.734,72	4.153,94	-888,66
1 09.221.01.161.00 2017	Suministro energía	8.500,00	0,00	8.500,00	5.558,21	5.558,21	4.369,73	1.188,48	2.941,79
1 09.221.01.165.00 2017	Suministro de energía vías públicas	184.000,00	0,00	184.000,00	160.517,33	160.517,33	131.134,06	29.383,27	23.482,67
1 09.221.01.231.08 2017	Suministro de energía	33.000,00	0,00	33.000,00	36.251,70	36.251,70	30.566,68	5.685,02	-3.251,70
1 09.221.01.323.01 2017	Suministro energía	8.500,00	0,00	8.500,00	7.735,21	7.735,21	6.260,46	1.474,75	764,79
1 09.221.01.326.01 2017	Suministro de energía	7.400,00	0,00	7.400,00	6.908,22	6.908,22	5.989,72	918,50	491,78

1 09.221.01.326.10 2017	Suministro energía	38.000,00	0,00	38.000,00	28.696,23	28.696,23	22.800,87	5.895,36	9.303,77
1 09.221.01.334.01 2017	Suministro de energía	15.000,00	0,00	15.000,00	21.000,07	21.000,07	17.463,13	3.536,94	-6.000,07
1 09.221.01.341.00 2017	Suministro de energía	22.000,00	0,00	22.000,00	39.407,35	39.407,35	30.681,90	8.725,45	-17.407,35
1 09.221.01.431.20 2017	Suministro de energía	17.000,00	0,00	17.000,00	14.761,84	14.761,84	12.374,59	2.387,25	2.238,16
1 09.221.01.459.02 2017	Suministro de energía	22.000,00	0,00	22.000,00	19.602,76	19.602,76	16.514,94	3.087,82	2.397,24
1 09.221.01.929.01 2017	Suministro de energia	3.000,00	0,00	3.000,00	1.709,58	1.709,58	1.371,53	338,05	1.290,42
1 09.221.01.933.00 2017	Suministro energía	83.000,00	0,00	83.000,00	79.853,67	79.853,67	65.555,08	14.298,59	3.146,33
1 09.221.02.160.00 2017	saneamiento	150.000,00	0,00	150.000,00	153.055,61	153.055,61	127.866,35	25.189,26	-3.055,61
1 09.221.02.161.00 2017	Suministro de agua	222.000,00	0,00	222.000,00	208.290,00	208.290,00	176.041,41	32.248,59	13.710,00
1 09.221.02.166.00 2017	Depuracion	142.000,00	0,00	142.000,00	146.735,68	146.735,68	122.173,25	24.562,43	-4.735,68
1 09.221.02.931.00 2017	Canon del agua	200,00	0,00	200,00	12,69	12,69	12,69	0,00	187,31
1 09.221.04.153.40 2017	Combustibles	20.000,00	0,00	20.000,00	17.734,02	17.734,02	17.025,39	708,63	2.265,98
1 09.221.04.160.00 2017	Combustibles saneamiento	420,00	0,00	420,00	207,53	207,53	207,53	0,00	212,47
1 09.221.04.161.00 2017	Combustibles agua	2.000,00	0,00	2.000,00	984,01	984,01	927,84	56,17	1.015,99
1 09.221.04.162.10 2017	Combustibles	22.000,00	0,00	22.000,00	14.136,23	14.136,23	13.121,78	1.014,45	7.863,77
1 09.221.04.163.00 2017	Combustibles	20.000,00	0,00	20.000,00	25.285,52	25.285,52	23.814,67	1.470,85	-5.285,52
1 09.221.04.231.08 2017	Combustible calefacción	5.000,00	0,00	5.000,00	3.984,75	3.984,75	3.984,75	0,00	1.015,25
1 09.221.04.326.10	Combustibles	28.000,00	0,00	28.000,00	21.417,78	21.417,78	20.608,06	809,72	6.582,22

2017									
1 09.221.04.332.10 2017	Combustible calefacción	2.000,00	0,00	2.000,00	1.470,62	1.470,62	1.470,62	0,00	529,38
1 09.221.04.341.00 2017	Combustibles	15.000,00	0,00	15.000,00	23.034,68	23.034,68	21.670,88	1.363,80	-8.034,68
1 09.221.04.933.00 2017	Combustibles	15.000,00	0,00	15.000,00	12.687,70	12.687,70	12.687,70	0,00	2.312,30
1 09.221.05.153.40 2017	Vestuario	16.000,00	0,00	16.000,00	15.303,88	15.303,88	7.853,13	7.450,75	696,12
1 09.221.05.163.00 2017	Vestuario	8.000,00	0,00	8.000,00	8.000,00	8.000,00	457,28	7.542,72	0,00
1 09.221.11.153.40 2017	Útiles y herramientas pintura	3.000,00	0,00	3.000,00	925,28	925,28	925,28	0,00	2.074,72
1 09.221.11.164.00 2017	Útiles y herramientas	1.000,00	0,00	1.000,00	1.454,82	1.454,82	170,61	1.284,21	-454,82
1 09.221.99.153.40 2017	Productos de limpieza y aseo	20.000,00	0,00	20.000,00	26.415,01	26.415,01	23.894,96	2.520,05	-6.415,01
1 09.221.99.162.10 2017	Material complementario RSU	5.000,00	0,00	5.000,00	1.928,16	1.928,16	1.928,16	0,00	3.071,84
1 09.224.99.459.02 2017	Sist. antiincendios	700,00	0,00	700,00	1.468,36	1.468,36	1.468,36	0,00	-768,36
1 09.225.01.153.40 2017	Material y maquinaria de mantenimiento	12.000,00	0,00	12.000,00	3.390,20	3.390,20	3.390,20	0,00	8.609,80
1 09.225.04.153.40 2017	Reserva dominio público radioeléctrico	400,00	0,00	400,00	263,45	263,45	263,45	0,00	136,55
1 09.226.04.153.00 2017	Arbolado y plantación	5.000,00	0,00	5.000,00	4.289,44	4.289,44	3.942,47	346,97	710,56
1 09.226.99.338.00 2017	Gastos generales fiestas (servicios)	35.000,00	12.000,00	47.000,00	45.419,30	45.419,30	44.029,93	1.389,37	1.580,70
1 09.227.01.160.00 2017	TROE mantenimiento red saneamiento	25.000,00	-15.000,00	10.000,00	7.695,54	7.695,54	6.675,54	1.020,00	2.304,46
1 09.227.01.162.20 2017	Mancomunidad de San Marcos	580.000,00	-18.106,99	561.893,01	554.643,97	554.643,97	455.392,90	99.251,07	7.249,04
1 09.227.01.231.07 2017	Intervenciones de urgencia en viviendas	40.000,00	-20.000,00	20.000,00	19.578,83	19.578,83	14.978,78	4.600,05	421,17

1 09.227.01.326.03 2017	TROE limpieza	17.500,00	-1.550,00	15.950,00	15.949,60	15.949,60	14.354,64	1.594,96	0,40
1 09.227.01.459.02 2017	TROE limpieza	7.000,00	0,00	7.000,00	6.850,80	6.850,80	6.279,90	570,90	149,20
1 09.227.01.933.00 2017	TROES mantenimiento sedes Ayuntamiento	17.000,00	0,00	17.000,00	14.796,65	14.796,65	13.014,73	1.781,92	2.203,35
1 09.227.03.153.00 2017	Trabajos técnicos	10.000,00	0,00	10.000,00	14.071,77	14.071,77	12.761,81	1.309,96	-4.071,77
1 09.227.77.153.00 2017	TROE jardineria	12.000,00	0,00	12.000,00	0,00	0,00	0,00	0,00	12.000,00
1 09.227.88.153.00 2017	TROE instalaciones elevadoras	50.000,00	0,00	50.000,00	48.162,77	48.162,77	48.162,77	0,00	1.837,23
1 09.227.88.231.08 2017	TROE calefacción	4.000,00	0,00	4.000,00	1.866,11	1.866,11	1.715,77	150,34	2.133,89
1 09.227.88.326.10 2017	TROE calefacción	9.000,00	0,00	9.000,00	7.062,04	7.062,04	6.067,78	994,26	1.937,96
1 09.227.89.334.01 2017	TROE calefacción	350,00	0,00	350,00	305,16	305,16	279,73	25,43	44,84
1 09.227.89.342.01 2017	TROE ascensores	2.000,00	0,00	2.000,00	2.571,30	2.571,30	2.354,00	217,30	-571,30
1 09.227.99.153.00 2017	TROE semáforos	5.000,00	0,00	5.000,00	4.579,80	4.579,80	3.816,50	763,30	420,20
1 09.227.99.231.07 2017	TROE ascensor	1.000,00	0,00	1.000,00	871,26	871,26	871,26	0,00	128,74
1 09.227.99.231.08 2017	TROE ascensor	2.000,00	0,00	2.000,00	1.854,05	1.854,05	1.854,05	0,00	145,95
1 09.227.99.326.01 2017	TROE mantenimiento ascensores	1.400,00	0,00	1.400,00	833,16	833,16	833,16	0,00	566,84
1 09.227.99.326.10 2017	TROE ascensores	4.000,00	0,00	4.000,00	2.214,88	2.214,88	2.214,88	0,00	1.785,12
1 09.227.99.332.10 2017	TROE ascensor	1.800,00	0,00	1.800,00	996,61	996,61	842,76	153,85	803,39
1 09.227.99.334.01 2017	TROE ascensores	4.000,00	0,00	4.000,00	3.794,43	3.794,43	3.794,43	0,00	205,57
1 09.227.99.337.00	TROE depósito combustible	800,00	0,00	800,00	291,12	291,12	266,86	24,26	508,88

2017									
1 09.227.99.341.00 2017	TROE calefacción	4.000,00	0,00	4.000,00	2.940,41	2.940,41	2.843,76	96,65	1.059,59
1 09.227.99.342.01 2017	TROE calefacción	8.000,00	0,00	8.000,00	8.466,97	8.466,97	5.422,40	3.044,57	-466,97
1 09.227.99.342.03 2017	TROE calefacción	2.000,00	0,00	2.000,00	0,00	0,00	0,00	0,00	2.000,00
1 09.227.99.431.20 2017	TROE ascensor	4.000,00	0,00	4.000,00	4.022,32	4.022,32	4.022,32	0,00	-22,32
1 09.230.01.153.40 2017	Dietas y locomoción	600,00	0,00	600,00	82,92	82,92	82,92	0,00	517,08
1 09.231.01.153.40 2017	TROE estudios, asesoría y trabajos técnicos	5.000,00	0,00	5.000,00	0,00	0,00	0,00	0,00	5.000,00
1 09.421.01.162.20 2017	Mancomunidad de San Marcos Aportacion or	212.000,00	49.000,00	261.000,00	260.013,42	260.013,42	218.924,79	41.088,63	986,58
1 09.481.01.153.40 2017	Cuota anual behemendi	11.000,00	0,00	11.000,00	11.000,00	11.000,00	8.596,64	2.403,36	0,00
1 09.601.01.132.01 2017	Señales de tráfico	5.000,00	0,00	5.000,00	3.119,35	3.119,35	3.119,35	0,00	1.880,65
1 09.601.01.161.00 2017	Inversiones red agua	15.000,00	0,00	15.000,00	22.759,08	22.759,08	22.759,08	0,00	-7.759,08
1 09.609.99.151.00 2017	Ejecuciones subsidiarias	0,00	26.248,35	26.248,35	26.248,35	26.248,35	26.248,35	0,00	0,00
1 09.622.01.153.40 2017	Rehabilitación Erroteta	5.000,00	0,00	5.000,00	0,00	0,00	0,00	0,00	5.000,00
1 09.622.01.162.10 2017	Adecuación de locales	5.000,00	0,00	5.000,00	5.000,00	5.000,00	5.000,00	0,00	0,00
1 09.622.01.341.00 2017	Renovación campo de fútbol de Don Bosco	0,00	259.457,00	259.457,00	259.457,00	259.457,00	259.457,00	0,00	0,00
1 09.622.01.342.02 2017	Adecuación de instalaciones	21.000,00	0,00	21.000,00	20.399,01	20.399,01	19.143,03	1.255,98	600,99
1 09.622.01.933.00 2017	Acondicionamiento Matadero municipal	0,00	150.000,00	150.000,00	144.719,48	144.719,48	144.719,48	0,00	5.280,52
1 09.622.02.231.10 2017	Renovación albergue	150.000,00	0,00	150.000,00	149.126,25	149.126,25	113.208,80	35.917,45	873,75

1 09.622.02.334.01 2017	Inversiones Casas de Cultura	200.000,00	0,00	200.000,00	199.748,01	199.748,01	108.681,62	91.066,39	251,99
1 09.623.02.163.00 2017	Vestuarios	2.000,00	0,00	2.000,00	0,00	0,00	0,00	0,00	2.000,00
1 09.623.02.442.00 2017	Pantalan	0,00	100.000,00	100.000,00	67.330,00	67.330,00	67.330,00	0,00	32.670,00
1 09.623.02.920.01 2016	SAC Instalaciones 3 oficinas	0,00	4.509,76	4.509,76	4.166,85	4.166,85	1.112,38	3.054,47	342,91
1 09.625.01.153.00 2017	Mobiliario urbano	10.000,00	0,00	10.000,00	13.600,40	13.600,40	11.785,40	1.815,00	-3.600,40
1 09.625.03.153.00 2017	Herrería y barandillas	8.000,00	0,00	8.000,00	10.291,21	10.291,21	10.291,21	0,00	-2.291,21
1 09.625.04.153.00 2017	Parques infantiles	35.000,00	0,00	35.000,00	27.825,89	27.825,89	27.825,89	0,00	7.174,11
1 09.629.01.160.00 2017	Adquisición contadores	20.000,00	0,00	20.000,00	43.350,70	43.350,70	43.350,70	0,00	-23.350,70
1 09.629.01.161.00 2017	Adquisición contadores	20.000,00	0,00	20.000,00	20.000,00	20.000,00	20.000,00	0,00	0,00
1 09.629.01.163.00 2017	Inversión para limpieza	160.000,00	0,00	160.000,00	22.689,18	22.689,18	13.713,69	8.975,49	137.310,82
1 10.214.01.335.00 2017	Mobiliario y enseres	0,00	800,00	800,00	798,60	798,60	798,60	0,00	1,40
1 10.220.02.335.00 2017	Prensa, revistas y otras publicaciones	400,00	0,00	400,00	325,14	325,14	325,14	0,00	74,86
1 10.226.99.335.00 2017	actividades para promover el euskara	75.000,00	17.000,00	92.000,00	92.226,77	92.226,77	60.837,74	31.389,03	-226,77
1 10.227.04.335.00 2017	TROE euskera	145.000,00	-800,00	144.200,00	144.010,53	144.010,53	128.860,55	15.149,98	189,47
1 10.431.01.335.01 2017	Aportación municipal: gasto corriente	121.798,00	0,00	121.798,00	115.000,00	115.000,00	115.000,00	0,00	6.798,00
1 10.470.01.335.00 2017	Oarsoaldea:Euskara	46.126,00	0,00	46.126,00	46.125,90	46.125,90	46.125,90	0,00	0,10
1 10.481.01.335.00 2017	Subvenciones actividades a favor euskara	38.874,00	-11.000,00	27.874,00	25.285,73	25.285,73	17.083,30	8.202,43	2.588,27
1 10.481.02.335.00	Medios comunicación euskara:	6.000,00	0,00	6.000,00	6.000,00	6.000,00	6.000,00	0,00	0,00

2017	Hitza								
1 10.481.03.335.00 2017	Anakrusa K.E. Badia, Escuela de teatro	15.050,00	0,00	15.050,00	15.050,00	15.050,00	15.050,00	0,00	0,00
1 11.227.07.231.09 2017	Diagnostiko Eskola-kirola	1.000,00	0,00	1.000,00	1.000,00	1.000,00	1.000,00	0,00	0,00
1 11.227.17.231.09 2017	Seguimiento del plan de igualdad	25.000,00	0,00	25.000,00	24.651,71	24.651,71	23.503,51	1.148,20	348,29
1 11.227.18.231.09 2017	Escuela de empoderamiento	35.000,00	0,00	35.000,00	35.225,48	35.225,48	25.354,97	9.870,51	-225,48
1 11.481.01.231.09 2017	Subvenciones	4.000,00	0,00	4.000,00	3.277,00	3.277,00	0,00	3.277,00	723,00
1 12.162.01.920.01 2017	Cursos y dietas	6.500,00	0,00	6.500,00	10.919,66	10.919,66	3.855,34	7.064,32	-4.419,66
1 12.162.03.920.01 2017	Transporte de personal	10.000,00	-1.500,00	8.500,00	6.300,00	6.300,00	5.775,00	525,00	2.200,00
1 12.164.06.920.01 2017	Prevención y salud laboral	500,00	0,00	500,00	732,02	732,02	732,02	0,00	-232,02
1 12.220.01.920.01 2017	Consumibles informática y mantenimiento	5.000,00	0,00	5.000,00	4.151,57	4.151,57	3.426,49	725,08	848,43
1 12.222.01.920.01 2017	Comunicaciones y explotación (IZFE)	135.000,00	0,00	135.000,00	130.332,53	130.332,53	97.764,45	32.568,08	4.667,47
1 12.226.03.920.01 2017	SAC Publicidad	0,00	10.000,00	10.000,00	9.999,44	9.999,44	9.999,44	0,00	0,56
1 12.227.10.920.01 2017	Convenio con Gureak	3.939,00	0,00	3.939,00	3.944,60	3.944,60	3.944,60	0,00	-5,60
1 12.227.17.920.01 2017	TROE seguridad e higiene	23.000,00	19.650,00	42.650,00	27.252,93	27.252,93	27.252,93	0,00	15.397,07
1 12.230.01.920.01 2017	Dietas y locomoción	1.000,00	0,00	1.000,00	648,57	648,57	434,07	214,50	351,43
1 12.470.03.241.01 2017	Oarsoaldea: Plan de empleo	15.777,00	0,00	15.777,00	15.404,11	0,00	0,00	0,00	15.777,00
1 12.471.01.920.01 2017	Subvención concesionario servicio motora	5.100,00	1.500,00	6.600,00	6.540,00	6.540,00	0,00	6.540,00	60,00
1 12.623.01.920.01 2017	Adquis. mater. informático y comunicació	50.000,00	0,00	50.000,00	49.640,49	49.640,49	47.153,07	2.487,42	359,51



								0,00 PASAIKO UDALA	
1 12.623.01.920.01 2016	Adquis. mater. informático y comunicació	0,00	25.000,00	25.000,00	25.000,00	25.000,00	25.000,00	0,00	0,00
1 13.226.05.341.00 2017	Gala deportiva	2.500,00	0,00	2.500,00	2.500,00	2.500,00	787,71	1.712,29	0,00
1 13.226.98.341.00 2017	Organización Curso Formación Es. Dep.	1.000,00	0,00	1.000,00	0,00	0,00	0,00	0,00	1.000,00
1 13.226.99.341.00 2017	Actividades propias	9.100,00	3.500,00	12.600,00	12.085,73	12.085,73	9.348,48	2.737,25	514,27
1 13.227.01.342.02 2017	TROE gestión instalaciones deportivas	74.640,00	0,00	74.640,00	74.639,88	74.639,88	68.419,89	6.219,99	0,12
1 13.227.07.341.00 2017	Soporte comunicativo eskola kirola	1.100,00	0,00	1.100,00	1.087,79	1.087,79	1.087,79	0,00	12,21
1 13.227.99.342.01 2017	TROE Polideportivo Donibane	83.160,00	0,00	83.160,00	83.160,00	83.160,00	76.230,00	6.930,00	0,00
1 13.230.01.341.00 2017	Dietas	400,00	0,00	400,00	266,17	266,17	184,97	81,20	133,83
1 13.481.01.341.00 2017	Entidades deportivas	41.000,00	0,00	41.000,00	40.993,93	40.993,93	0,00	40.993,93	6,07
1 13.481.01.342.02 2017	C.D. Trintxerpe Futbol Elkartea	30.000,00	0,00	30.000,00	30.000,00	30.000,00	30.000,00	0,00	0,00
1 13.481.02.341.00 2017	Deporte Escolar	32.000,00	0,00	32.000,00	31.800,00	31.800,00	31.800,00	0,00	200,00
1 13.481.03.341.00 2017	Fomento actividades remo en Pasaia	20.000,00	0,00	20.000,00	20.000,00	20.000,00	0,00	20.000,00	0,00
1 13.481.04.341.00 2017	Campo de fútbol Don Bosco	21.600,00	0,00	21.600,00	19.915,36	19.915,36	13.586,50	6.328,86	1.684,64
1 13.481.05.341.00 2017	Subv. convenio Ilumbe Arraun elkartea	0,00	9.500,00	9.500,00	9.500,00	9.500,00	9.500,00	0,00	0,00
1 13.481.06.341.00 2017	Oarsoaldea asociación de deportes	1.000,00	-1.000,00	0,00	0,00	0,00	0,00	0,00	0,00
1 13.481.07.341.00 2017	Subvención para pagar diversos gastos co	11.500,00	-11.500,00	0,00	0,00	0,00	0,00	0,00	0,00
1 13.481.08.341.00 2017	Subv. PASAIA kAYAK Convenio	0,00	2.200,00	2.200,00	0,00	0,00	0,00	0,00	2.200,00
1 13.481.10.341.00	Subvencion para la promoción de	8.000,00	-2.700,00	5.300,00	5.300,00	5.300,00	1.800,00	3.500,00	0,00

2017	la parti								
1 14.226.04.920.02 2017	Gastos de asesoramiento y representación	10.000,00	0,00	10.000,00	7.997,51	7.997,51	0,00	7.997,51	2.002,49
1 14.226.99.920.02 2017	Costas y gastos jurídicos	10.000,00	19.000,00	29.000,00	29.620,20	29.620,20	28.620,20	1.000,00	-620,20
1 14.227.98.920.02 2017	Servicio portes y notificaciones	1.000,00	0,00	1.000,00	296,64	296,64	296,64	0,00	703,36
1 14.230.01.920.02 2017	Dietas	1.000,00	0,00	1.000,00	101,85	101,85	101,85	0,00	898,15
1 15.214.01.231.11 2017	Mobiliario y enseres	0,00	400,00	400,00	399,30	399,30	399,30	0,00	0,70
1 15.226.99.231.11 2017	Plan para garantizar los derechos de la	53.000,00	-400,00	52.600,00	52.012,84	52.012,84	41.354,26	10.658,58	587,16
TOTAL		19.363.213,00	2.799.016,90	22.162.229,90	20.571.546,77	20.497.882,25	19.101.031,95	1.396.850,30	1.664.347,65

II. LIQUIDACIÓN DEL PRESUPUESTO DE INGRESOS

APLICACIÓN PRESUPUESTARIA	DESCRIPCIÓN	PREVISIONES PRESUPUESTARIAS			DERECHOS RECONOCI DOS (4)	DERECHO S ANULADO S (5)	DERECHOS CANCELAD OS (6)	DERECHOS RECONOCIDO S NETOS (7=4-5-6)	RECAUDACI ÓN NETA (8)	DERECHOS PENDIENTE S DE COBRO A 31 DE DICIEMBRE (9=7-8)	EXCESO/ DEFECTO PREVISIÓ N (10=7-3)
		INICIALE S (1)	MODIFICAC IONES (2)	DEFINITIVAS (3=1+2)							
2 01.310.01.920.00 2017	Expedición de documentos	2.000,00	0,00	2.000,00	1.551,05	0,00	0,00	1.551,05	1.299,05	252,00	448,95
2 01.311.01.920.00 2017	Licencias de autotaxi	5.150,00	0,00	5.150,00	14.727,22	210,05	0,00	14.517,17	6.544,79	7.972,38	-9.367,17
2 01.321.01.920.00 2017	Barracas	12.000,00	0,00	12.000,00	28.332,00	0,00	0,00	28.332,00	28.332,00	0,00	-16.332,00
2 01.321.02.920.00 2017	Pastoreo	500,00	0,00	500,00	611,02	0,00	0,00	611,02	611,02	0,00	-111,02
2 01.322.03.164.00 2017	Concesión derechos funerarios	500,00	0,00	500,00	0,00	0,00	0,00	0,00	0,00	0,00	500,00
2 01.340.01.920.00 2017	Expedientes de bodas	1.500,00	0,00	1.500,00	1.360,00	0,00	0,00	1.360,00	1.275,00	85,00	140,00
2 01.380.01.920.00 2017	Reintegros	5.000,00	2.822,85	7.822,85	8.521,21	0,00	0,00	8.521,21	8.021,21	500,00	-698,36
2 01.410.01.929.01 2017	Juzgado de Paz	3.600,00	0,00	3.600,00	3.625,00	0,00	0,00	3.625,00	3.625,00	0,00	-25,00
2 01.540.01.920.00 2017	Arrendamiento fincas urbanas	4.400,00	0,00	4.400,00	4.400,04	0,00	0,00	4.400,04	4.033,37	366,67	-0,04
2 01.550.01.920.00 2017	Cánones	71.309,00	0,00	71.309,00	71.415,63	228,54	0,00	71.187,09	64.540,49	6.646,60	121,91
2 01.550.02.920.00 2017	Nabarra Bou, canon parking	66.096,00	0,00	66.096,00	73.558,50	1.449,00	0,00	72.109,50	65.374,00	6.735,50	-6.013,50
2 01.823.01.920.00 2017	Anticipos de personal	0,00	10.809,11	10.809,11	10.809,11	0,00	0,00	10.809,11	3.378,80	7.430,31	0,00
2 02.112.01.920.00 2017	De naturaleza rustica	660,00	0,00	660,00	657,19	0,00	0,00	657,19	576,44	80,75	2,81

2017											
2 02.870.02.920.00 2017	Remanente Tesorería afectado	0,00	1.114.272, 10	1.114.272,1 0	0,00	0,00	0,00	0,00	0,00	0,00	1.114.272 ,10
2 03.310.01.132.01 2017	Inmoviliz., retirada y custodia de vehic	3.000,00	3.445,00	6.445,00	6.445,00	0,00	0,00	6.445,00	5.905,00	540,00	0,00
2 03.321.01.920.00 2017	Utilización privativa dominio público	125.000, 00	0,00	125.000,00	162.452,94	20.785,8 8	0,00	141.667,06	112.756,36	28.910,70	- 16.667,06
2 03.321.02.338.00 2017	Puestos ambulantes y festivos	0,00	25.034,01	25.034,01	25.034,01	0,00	0,00	25.034,01	25.034,01	0,00	0,00
2 03.322.01.920.00 2017	Entrada de vehículos y vados	78.000,0 0	0,00	78.000,00	78.410,70	1.057,77	0,00	77.352,93	75.382,05	1.970,88	647,07
2 03.391.01.920.00 2017	Multas	250.000, 00	0,00	250.000,00	162.162,00	4.400,94	0,00	157.761,06	90.140,80	67.620,26	92.238,94
2 03.410.01.132.01 2017	Protección civil	0,00	0,00	0,00	0,00	0,00	0,00	0,00	0,00	0,00	0,00
2 03.420.01.132.01 2017	SUBVENCIÓN ESTUDIO DE MOVILIDAD	0,00	0,00	0,00	21.699,99	0,00	0,00	21.699,99	21.699,99	0,00	- 21.699,99
2 04.310.01.231.01 2017	Ayuda domiciliaria	112.000, 00	0,00	112.000,00	92.120,75	664,89	0,00	91.455,86	78.219,58	13.236,28	20.544,14
2 04.410.01.231.02 2017	Plan de Ayuda Emergencia Social	250.000, 00	0,00	250.000,00	310.565,20	0,00	0,00	310.565,20	252.271,00	58.294,20	- 60.565,20
2 04.410.02.231.04 2017	Plan inmigración	76.029,0 0	0,00	76.029,00	69.337,58	0,00	0,00	69.337,58	0,31	69.337,27	6.691,42
2 04.410.03.231.07 2017	Técnico refuerzo	21.415,0 0	0,00	21.415,00	0,00	0,00	0,00	0,00	0,00	0,00	21.415,00
2 04.410.04.326.01 2017	Talleres ocupacionales	310.766, 00	0,00	310.766,00	310.765,88	0,00	0,00	310.765,88	310.765,88	0,00	0,12
2 04.420.01.231.01 2017	Asistencia Domiciliaria	615.000, 00	0,00	615.000,00	405.184,99	0,00	0,00	405.184,99	313.207,61	91.977,38	209.815,0 1
2 04.420.02.231.01 2017	GIZARTE ZERBITZUEN FUNTSA	0,00	0,00	0,00	80.261,57	0,00	0,00	80.261,57	80.261,57	0,00	- 80.261,57
2 04.420.99.231.04	Plan de migración	10.000,0 0	0,00	10.000,00	7.643,82	0,00	0,00	7.643,82	7.643,82	0,00	2.356,18

2017											
2 05.300.01.334.01 2017	Publicaciones	1.000,00	0,00	1.000,00	1.420,00	0,00	0,00	1.420,00	1.420,00	0,00	-420,00
2 05.310.14.323.01 2017	Escuela infantil	38.000,00	0,00	38.000,00	33.037,54	0,00	0,00	33.037,54	33.037,54	0,00	4.962,46
2 05.310.16.334.01 2017	actividades cultura	7.000,00	0,00	7.000,00	4.850,97	0,00	0,00	4.850,97	4.850,97	0,00	2.149,03
2 05.410.01.323.01 2017	Escuelas infantiles municipales	99.500,00	18.114,37	117.614,37	117.614,37	0,00	0,00	117.614,37	117.614,37	0,00	0,00
2 05.410.02.334.01 2017	Programas de promoción de lectura infant	2.500,00	0,00	2.500,00	2.133,00	0,00	0,00	2.133,00	0,00	2.133,00	367,00
2 05.410.03.334.01 2017	Teatro callejero	2.500,00	0,00	2.500,00	2.600,00	0,00	0,00	2.600,00	0,00	2.600,00	-100,00
2 05.420.01.334.01 2017	Festival teatro	4.000,00	1.000,00	5.000,00	5.000,00	0,00	0,00	5.000,00	3.000,00	2.000,00	0,00
2 05.420.02.334.01 2017	IKUSKA: Festival de cortos	4.000,00	2.000,00	6.000,00	6.000,00	0,00	0,00	6.000,00	3.600,00	2.400,00	0,00
2 05.700.01.322.10 2017	COMPRA LIBROS	0,00	0,00	0,00	1.706,66	0,00	0,00	1.706,66	1.706,66	0,00	-1.706,66
2 05.710.01.332.10 2017	Adquisición libros	8.700,00	0,00	8.700,00	6.215,00	0,00	0,00	6.215,00	6.215,00	0,00	2.485,00
2 05.710.02.332.10 2017	Implantación nuevas tecnologías	5.400,00	0,00	5.400,00	5.125,00	0,00	0,00	5.125,00	5.125,00	0,00	275,00
2 05.720.01.334.01 2017	SUBV. RESTAURACIÓN PATRIMONIO CULTURAL	0,00	3.200,00	3.200,00	3.200,00	0,00	0,00	3.200,00	0,00	3.200,00	0,00
2 06.310.16.231.10 2017	Actividades juventud	35.000,00	0,00	35.000,00	37.928,40	501,80	0,00	37.426,60	37.426,60	0,00	-2.426,60
2 06.310.99.337.01 2017	Alberque Arrokaundieta	107.654,00	5.190,90	112.844,90	112.844,90	0,00	0,00	112.844,90	112.844,90	0,00	0,00
2 06.410.01.231.10 2017	Subvención Juventud GV	10.000,00	0,00	10.000,00	11.338,42	0,00	0,00	11.338,42	0,00	11.338,42	-1.338,42

2 06.420.01.231.10 2017	Juventud y deportes	10.000,0 0	0,00	10.000,00	0,00	0,00	0,00	0,00	0,00	0,00	0,00	10.000,00
2 07.420.01.912.00 2017	Subvenciones procesos de participación	4.000,00	0,00	4.000,00	5.000,00	0,00	0,00	5.000,00	2.500,00	2.500,00	-1.000,00	
2 08.282.01.151.00 2017	Imp. construc., instalaciones y obras	135.000,00	0,00	135.000,00	152.822,90	7.268,68	0,00	145.554,22	130.068,39	15.485,83	-10.554,22	
2 08.311.01.151.00 2017	Tramitación licencias actividad	1.000,00	0,00	1.000,00	0,00	0,00	0,00	0,00	0,00	0,00	1.000,00	
2 08.312.01.151.00 2017	Tramitación expedientes urbanísticos	60.000,00	0,00	60.000,00	104.292,70	800,82	0,00	103.491,88	85.086,96	18.404,92	-43.491,88	
2 08.360.01.151.00 2017	Ejecuciones subsidiarias	0,00	64.795,22	64.795,22	88.777,00	2.214,30	0,00	86.562,70	67.009,52	19.553,18	-21.767,48	
2 08.410.01.151.00 2017	SUBVENCIÓN GOBIERNO VASCO	0,00	44.692,78	44.692,78	45.931,36	0,00	0,00	45.931,36	7.718,60	38.212,76	-1.238,58	
2 08.420.01.151.00 2017	SUBVENCIONES DE DFG	0,00	11.100,00	11.100,00	10.836,75	0,00	0,00	10.836,75	0,00	10.836,75	263,25	
2 08.651.01.151.00 2017	Aprovecham. urbanísticos	0,00	0,00	0,00	29.493,85	0,00	0,00	29.493,85	29.493,85	0,00	-29.493,85	
2 08.720.01.151.01 2017	DFG Convenio 2017	0,00	701.930,00	701.930,00	700.852,52	0,00	0,00	700.852,52	0,00	700.852,52	1.077,48	
2 08.720.01.151.02 2017	Convenio 2017- DFG	0,00	150.000,00	150.000,00	150.000,00	0,00	0,00	150.000,00	0,00	150.000,00	0,00	
2 09.310.01.162.10 2017	Recogida de residuos	980.000,00	0,00	980.000,00	994.535,62	12.657,85	0,00	981.877,77	932.252,76	49.625,01	-1.877,77	
2 09.310.02.160.00 2017	Servicio de saneamiento	462.000,00	0,00	462.000,00	489.006,92	14.522,27	0,00	474.484,65	450.535,97	23.948,68	-12.484,65	
2 09.310.03.164.00 2017	Servicios funerarios	30.000,00	2.887,46	32.887,46	33.308,36	560,91	0,00	32.747,45	30.597,07	2.150,38	140,01	
2 09.310.07.920.00 2017	Aprovechamiento bienes municipales	1.000,00	0,00	1.000,00	5.228,44	0,00	0,00	5.228,44	5.186,21	42,23	-4.228,44	
2 09.310.09.161.00 2017	Suministro de agua	660.000,00	0,00	660.000,00	689.270,18	9.703,93	0,00	679.566,25	645.814,01	33.752,24	-19.566,25	



2 09.398.02.162.20 2017	Venta de residuos	0,00	0,00	0,00	19.695,74	0,00	0,00	19.695,74	14.833,45	4.862,29	- 19.695,74
2 09.399.01.920.00 2017	Desperfectos en bienes municipales	0,00	11.499,47	11.499,47	14.515,82	0,00	0,00	14.515,82	14.358,93	156,89	-3.016,35
2 09.420.01.326.10 2017	COFINANCIACION AULAS ESO	0,00	0,00	0,00	19.813,05	0,00	0,00	19.813,05	9.976,74	9.836,31	- 19.813,05
2 09.720.99.334.01 2017	Casas de culturas subvención DFG	200.000,00	0,00	200.000,00	199.748,00	0,00	0,00	199.748,00	0,00	199.748,00	252,00
2 09.720.99.337.01 2017	Renovación albergue subvención DFG	150.000,00	0,00	150.000,00	149.126,25	0,00	0,00	149.126,25	0,00	149.126,25	873,75
2 10.310.01.335.00 2017	Programas fomento euskara	10.000,00	0,00	10.000,00	5.546,11	0,00	0,00	5.546,11	5.546,11	0,00	4.453,89
2 10.410.01.335.00 2017	Ayuda a la política lingüística	12.500,00	0,00	12.500,00	12.500,00	0,00	0,00	12.500,00	0,00	12.500,00	0,00
2 10.420.01.335.00 2017	Ayuda a la política lingüística	21.000,00	0,00	21.000,00	26.236,00	0,00	0,00	26.236,00	0,00	26.236,00	-5.236,00
2 11.420.01.231.09 2017	Area de igualdad	22.234,00	0,00	22.234,00	17.549,45	0,00	0,00	17.549,45	0,00	17.549,45	4.684,55
2 12.420.01.241.01 2017	Programa Fomento de Empleo	0,00	0,00	0,00	966,52	0,00	0,00	966,52	37,02	929,50	-966,52
2 13.310.10.341.00 2017	Tasas deporte	11.000,00	0,00	11.000,00	4.023,90	0,00	0,00	4.023,90	2.097,80	1.926,10	6.976,10
2 13.410.01.341.00 2017	Subvención Deporte Escolar DFG	11.000,00	0,00	11.000,00	883,23	0,00	0,00	883,23	0,00	883,23	10.116,77
2 13.420.01.341.00 2017	DFG SUBVENCIONES DEPORTES	0,00	0,00	0,00	14.484,31	0,00	0,00	14.484,31	12.343,20	2.141,11	- 14.484,31
2 13.720.01.341.00 2017	DFG PLan equipamientos deportivos	0,00	259.457,00	259.457,00	259.457,00	0,00	0,00	259.457,00	0,00	259.457,00	0,00
2 14.399.02.920.02 2017	Devolución de Costas y Gastos Jurídicos	15.000,00	0,00	15.000,00	0,00	0,00	0,00	0,00	0,00	0,00	15.000,00
2 15.420.01.231.11	Ayuda a participación	5.000,00	0,00	5.000,00	1.430,79	0,00	0,00	1.430,79	1.430,79	0,00	3.569,21

2017	ciudadana DFG										
	TOTAL	19.363.213,00	2.799.016,90	22.162.229,90	22.569.309,99	1.672.558,92	314,42	20.896.436,65	18.424.602,77	2.471.833,88	1.265.793,25

III. RESULTADO PRESUPUESTARIO

CONCEPTOS	DERECHOS RECONOCIDOS NETOS	OBLIGACIONES RECONOCIDAS NETAS	RESULTADO PRESUPUESTARIO EJ. CORRIENTE
a) Operaciones corrientes	18.900.749,05	17.381.723,54	1.519.025,51
b) Operaciones de capital	1.504.924,28	2.626.263,09	-1.121.338,81
c) Activos financieros	490.763,32	10.809,11	479.954,21
d) Pasivos financieros	0,00	479.086,51	-479.086,51
1. RESULTADO PRESUPUESTARIO DEL EJERCICIO CORRIENTE (1=a+b+c+d)	20.896.436,65	20.497.882,25	398.554,40
CONCEPTOS	ANULACION DE DERECHOS RECONOCIDOS	ANULACION DE OBLIGACIONES RECONOCIDAS	RESULTADO PRESUPUESTARIO EJ. CERRADOS
a) Operaciones corrientes	511.437,11	210,00	-511.227,11
b) Operaciones de capital	0,00	-0,00	-0,00
c) Activos financieros	225,00	0,00	-225,00
d) Pasivos financieros	0,00	0,00	0,00
2. RESULTADO PRESUPUESTARIO DE EJERCICIOS CERRADOS (2=a+b+c+d)	511.662,11	210,00	-511.452,11
3.RESULTADO PRESUPUESTARIO ANTES DE AJUSTES (1+2)			-112.897,71
<u>AJUSTES :</u>			
a) Créditos gastados financiados con remanente de tesorería para gastos generales			156.647,61
b) Desviaciones de financiación negativas del ejercicio			730.758,91
c) Desviaciones de financiación positivas del ejercicio			495.464,30
4. TOTAL AJUSTES (4=a+b-c)			391.942,22
RESULTADO PRESUPUESTARIO AJUSTADO (3+4)			279.044,51